

1) Establecer feriados y fechas de los períodos de cursadas

1.1) Cargar Feriados






522 - Administración - Acceso a la Pantalla de ABM de Feriados


523 - Administración - Edición de Feriados





Es importante verificar que todos los feriados se encuentren cargados antes de comenzar a operar el sistema, ya que serán tenidos en cuenta (entre otras cosas) para el cálculo de horas totales de cursada. Por eso, se debe realizar esto antes de cargar las carreras, materias y comisiones en Quinttos.

Para cargar, modificar o eliminar feriados registrados en Quinttos debemos dirigirnos al menú: **Gestión académica --> Configuración --> Fechas y Períodos --> Feriados.**

Se nos presentará una pantalla como la que se muestra a continuación:

Descripción *	Fecha Inicio *	Fecha fin *
Prueba 	 22/02/2021 	 22/02/2021 



FERIADOS Y RECESOS			
Mostrar	10	registros	Buscar: <input type="text"/>
Copy	Excel	PDF	
Fecha	↑ ↓	Descripción	↑ ↓
01/01/2021		Año nuevo	
01/04/2021		Jueves Santo Festividad Cristiana	
01/05/2021		Día del trabajador	
02/04/2021		Viernes Santo - Día del Veterano y de los Caídos en la Guerra de Malvinas	

En la parte inferior de la pantalla, veremos un listado de los Feriados ya existentes en el sistema. Podemos eliminar algún feriado, haciendo click en el botón rojo (con forma de tacho de basura).

Y en la parte superior, podremos cargar nuevos Feriados en el sistema. Para esto tendremos que completar:

- Descripción (Nombre del feriado)
- Fecha inicio
- Fecha hasta

Y luego presionar el botón **Guardar**.

1.2) ¿Cómo crear y configurar un período de cursada?

Veremos como configurar los períodos de cursada según corresponda (1° cuatrimestre, 2° cuatrimestre, Anual, etc).

Para esto debemos dirigirnos al menú:

Gestión académica --> Configuración --> Fechas y Períodos

IMPORTANTE: Para crear un período de mesa (para finales, etc.) La única diferencia es que al momento de crear el período, es necesario TILDAR "Es periodo de Mesa o Saberes Previos".

Revision #2

Created 5 May 2022 20:09:21 by Soporte 2

Updated 11 November 2022 11:31:46 by Implementaciones Academias