

# Paso 1: Tipos de Conducta

## 9002 - Habilita el acceso al ABM de Tipos de Conducta

Como primer paso, debemos cargar los conceptos que luego van a ser evaluados. Esto se realiza desde "**Gestión Académica -> Configuración -> Datos Auxiliares -> Conducta (Tipos)**"

Descripción \*

Grupo Calificaciones \*

Seleccione uno...

☒ Activo

Crear Nuevo/a





















Mostrar 10 registros

Buscar:

Copy

Excel

PDF

Descripción	Grupo Calificaciones	Activo	
Aceptación de las Normas	A - F	SI	 
Actitud Frente al Trabajo	Calificación Acta de Examen	SI	 
Aseo personal	Numeric 1 - 100	SI	 
Orden y Prioridad en sus trabajos	A - F	SI	 
Participacion	A - F	SI	 
Presentación personal	Numeric 1 - 100	SI	 
Puntualidad	A - F	SI	 
Respeto por el adulto	Numeric 1 - 100	SI	 
Respeto por su entorno	Numeric 1 - 100	SI	 
Respeto por sus compañeros	A - F	SI	 

Mostrando registros del 1 al 10 de un total de 12 registros

Anterior

1

2

Siguiente

Revision #3

Created 3 May 2022 00:44:56 by Soporte 2

Updated 29 August 2022 13:11:01 by Soporte 2